





Légende des symboles du roadbook

SRP : Suivre Route Principale

 ou  Croix, vierge, symbole religieux

 Boule-flèche sans voie de sortie (pas de flèche), voir explication début roadbook

 Case fléchée allemand (ni boule ni flèche)

 Placé sous une indication (panneau entrée de village ou photo par exemple, pas nécessairement à droite de la route) prendre la 2^{ème} route à gauche après cette indication. Si placé au-dessus, 2^{ème} route à gauche avant cette indication.

Au plus court : Sans faire de 1/2 tour ni manœuvre, ni marche arrière

RAZ : Remise A Zéro (trip, appli, compteur)

SRP : Suivre Route Principale

 :Transformateur

D,G, etc : Dans certaines cases, vous trouverez D,d,G, g, TD ou td.
«G» veut dire: tourner à gauche
«g» veut dire: ne pas tourner à gauche.
Même principe pour droite «d» et tout droit «td». Les virgules séparent les changements de direction. Si « x 2 »= successivement
Pas de virgule = une seule indication. Ex tdg (pas tout droit et pas à gauche) est différent de td, g (2 indications successives, pas tout droit puis plus loin, pas à gauche).

 Silhouette (vue de dos)

 Monument

 chemin

 cimetière